



## Rapport

---

### MMPI™-3

#### Minnesota Multiphasic Personality Inventory™-3 - Nederlandstalige bewerking

*Yossef S. Ben-Porath, PhD, & Auke Tellegen, PhD*

---

Naam:	Jan Janssen
Leeftijd:	42
Geslacht:	Vrouw
Huwelijkse staat:	Niet gemeld
Aantal jaren onderwijs:	Niet gemeld
Testdatum:	22-05-2024
Normgroep:	Nederlands - Gecombineerd

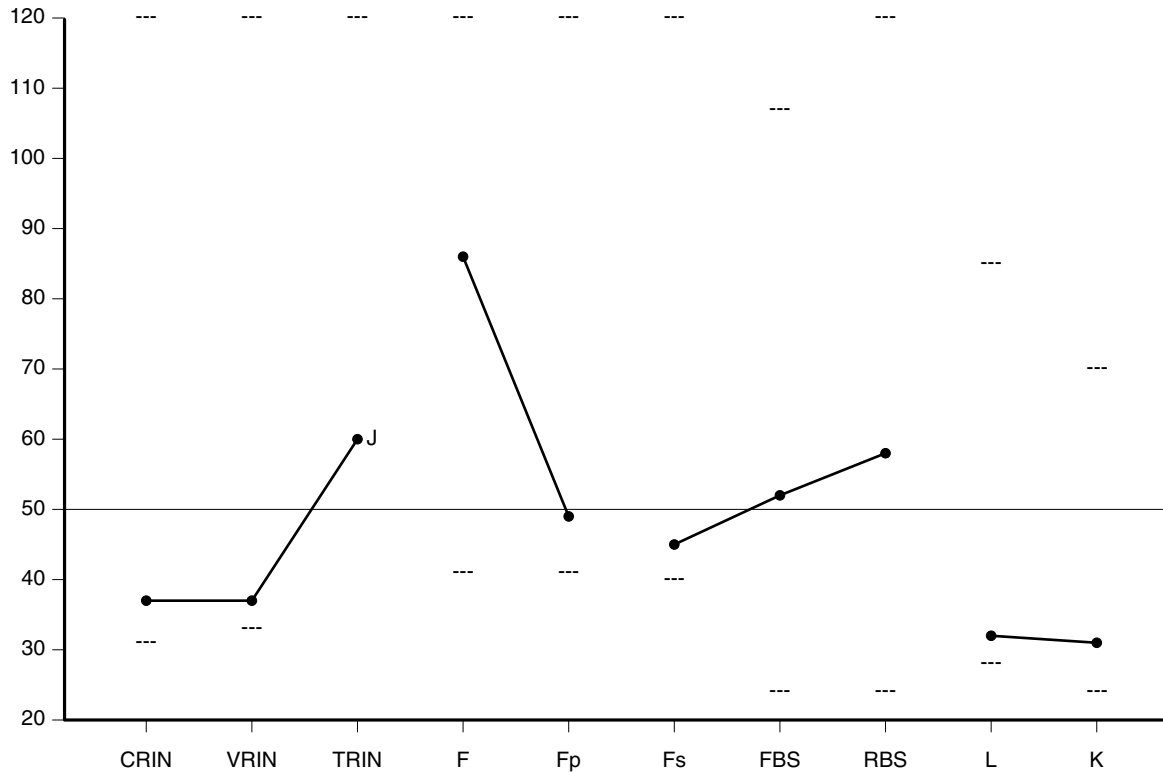
Copyright © 2020 door de Regenten van de Universiteit van Minnesota. Nederlandstalige bewerking © 2024 NCS Pearson, Inc. Alle rechten voorbehouden. Exclusief gedistribueerd onder licentie van de University of Minnesota by NCS Pearson, Inc. Gedeelten zijn overgenomen uit de *Nederlandse MMPI-3 vragenlijst*. Copyright © 2020 door de Regenten van de Universiteit van Minnesota. Nederlandstalige bewerking © 2024 NCS Pearson, Inc. Alle rechten voorbehouden. Gedeelten zijn overgenomen uit de *Nederlandse MMPI-3 handleiding*. Copyright © 2020 door de Regenten van de Universiteit van Minnesota. Nederlandstalige bewerking © 2024 NCS Pearson, Inc. Alle rechten voorbehouden. Gebruik met toestemming van de University of Minnesota Press.

**Minnesota Multiphasic Personality Inventory** en **MMPI** zijn handelsmerken en de Regenten van de Universiteit van Minnesota. **Pearson** is een handelsmerk en de US en/of andere landen van Pearson Education, Inc. en eventuele licentiegevers.

Dit rapport bevat auteursrechtelijk beschermd materiaal en bedrijfsgeheimen. De gekwalificeerde licentiehouder mag gedeelten van dit rapport gebruiken, waarbij hij zich moet beperken tot de minimale tekst die nodig is om accuraat de belangrijkste conclusies te beschrijven. Dit met als doel opname in een schriftelijke evaluatie van een cliënt, in overeenstemming met de beroepsmatige standaarden, indien van toepassing. Het is niet toegestaan aanpassingen, vertalingen, wijzigingen of speciale versies van dit rapport te maken zonder voorafgaande schriftelijke toestemming van University of Minnesota Press.

[ 1.0 / 19 / QG ]

## MMPI-3 Validiteitsschalen

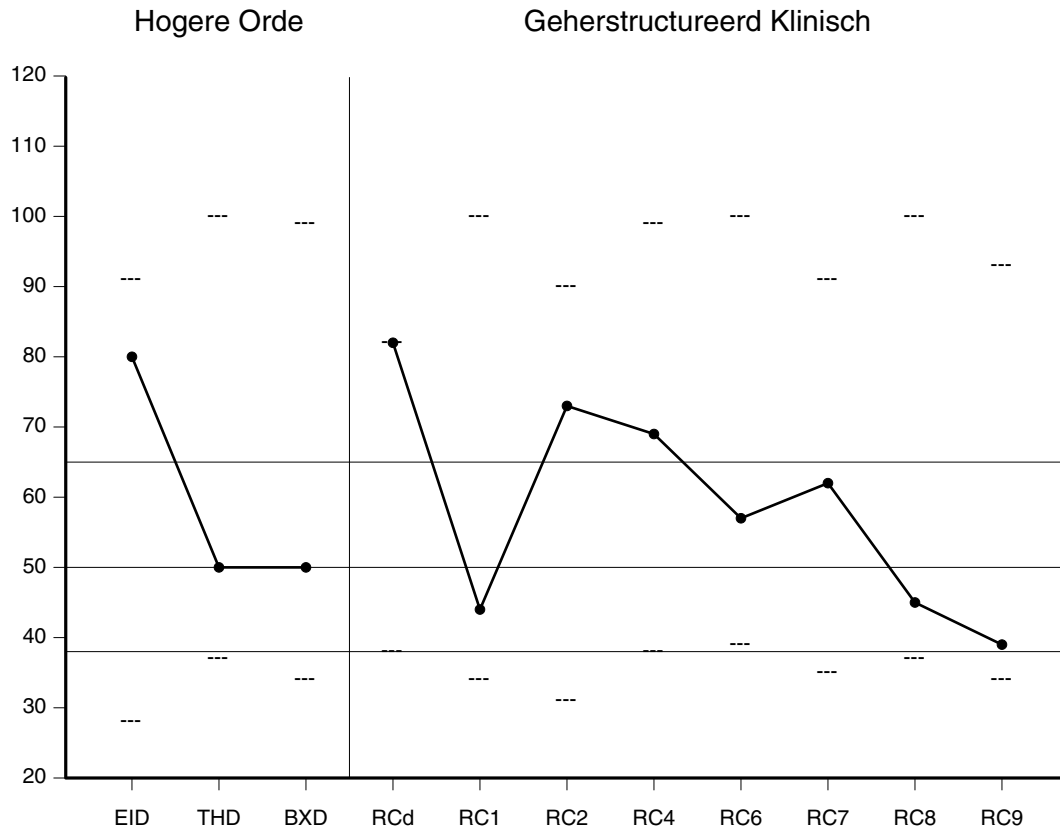


Ruwe score:	2	1	14	12	1	1	10	9	1	2
T Score:	37	37	60 <sup>J</sup>	86	49	45	52	58	32	31
Antwoorden %:	100	100	100	100	100	100	100	100	100	100
Niet ingevuld (Ruwe):	0									

De hoogst en laagst mogelijke T-scores op elke schaal worden aangegeven met een "---".

CRIN	Inconsistente antwoorden: gecombineerd	F	Weinig voorkomende antwoorden	L	Ongewoon positief beeld
VRIN	Inconsistente antwoorden: willekeurig	Fp	Weinig voorkomende antwoorden: psychopathologie	K	Ongewone psychologische aanpassing
TRIN	Inconsistente antwoorden: met patroon	Fs	Weinig voorkomende antwoorden: somatiek		
		FBS	Symptoomvaliditeitschaal		
		RBS	Schaal voor responsbias		

## MMPI-3 Schalen van hogere orde (H-O-schalen) en Geherstructureerde klinische schalen (RC-schalen)

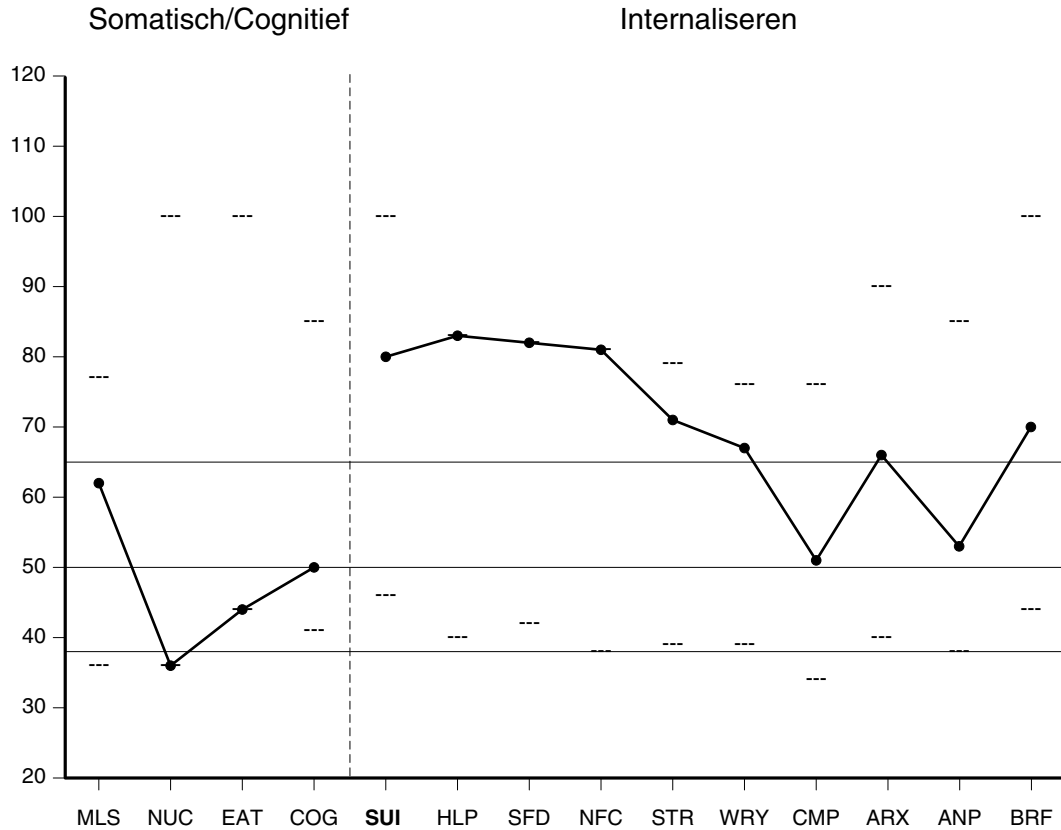


	EID	THD	BXD	RCd	RC1	RC2	RC4	RC6	RC7	RC8	RC9
Ruwe score:	34	2	4	17	3	10	6	2	10	1	1
T Score:	80	50	50	82	44	73	69	57	62	45	39
Antwoorden %:	100	100	100	100	100	100	100	100	100	100	100

De hoogst en laagst mogelijke T-scores op elke schaal worden aangegeven met een "---".

EID	Emotionele/internaliserende klachten	RCd	Demoralisatie	RC6	Achternvolgingsideeën
THD	Ontregeling in het denken	RC1	Somatische klachten	RC7	Disfunctionele negatieve emoties
BXD	Externaliserende en gedragsproblemen	RC2	Weinig positieve emoties	RC8	Afwijkende ervaringen
		RC4	Antisociaal gedrag	RC9	Hypomane activering

## MMPI-3 Somatische/cognitieve schalen en Internaliserende schalen

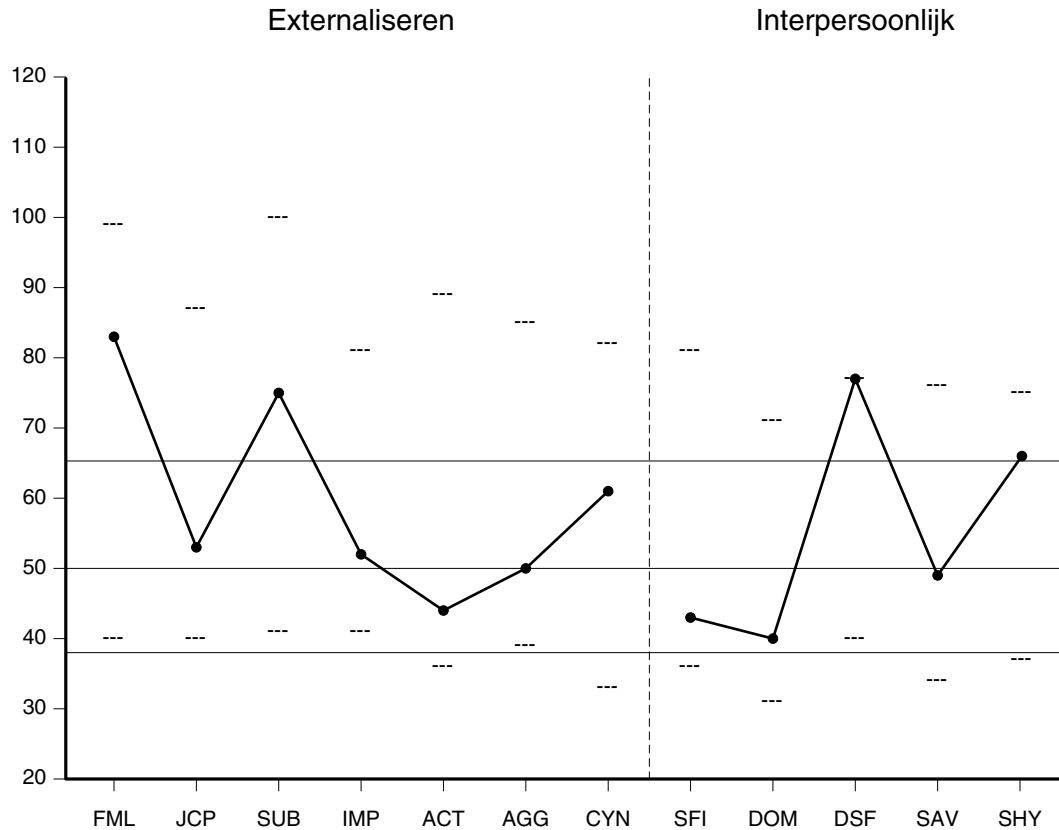


Ruwe score:	5	0	0	1	3	7	7	9	5	6	4	7	3	2
T Score:	62	36	44	50	<b>80</b>	83	82	81	71	67	51	66	53	70
Antwoorden %:	100	100	100	100	100	100	100	100	100	100	100	100	100	100

De hoogst en laagst mogelijke T-scores op elke schaal worden aangegeven met een "---".

MLS	Malaise	SUI	Suïcidale gedachten	WRY	Bezorgdheid
NUC	Neurologische klachten	HLP	Hulpeloosheid/Hopeloosheid	CMP	Dwangmatigheid
EAT	Eetproblemen	SFD	Zelftwijfel	ARX	Angstgerelateerde ervaringen
COG	Cognitieve klachten	NFC	Ondoelmatigheid	ANP	Geneigdheid tot woede
		STR	Stress	BRF	Gedragsbeperkende angsten

## MMPI-3 Externaliserende en Interpersoonlijke schalen

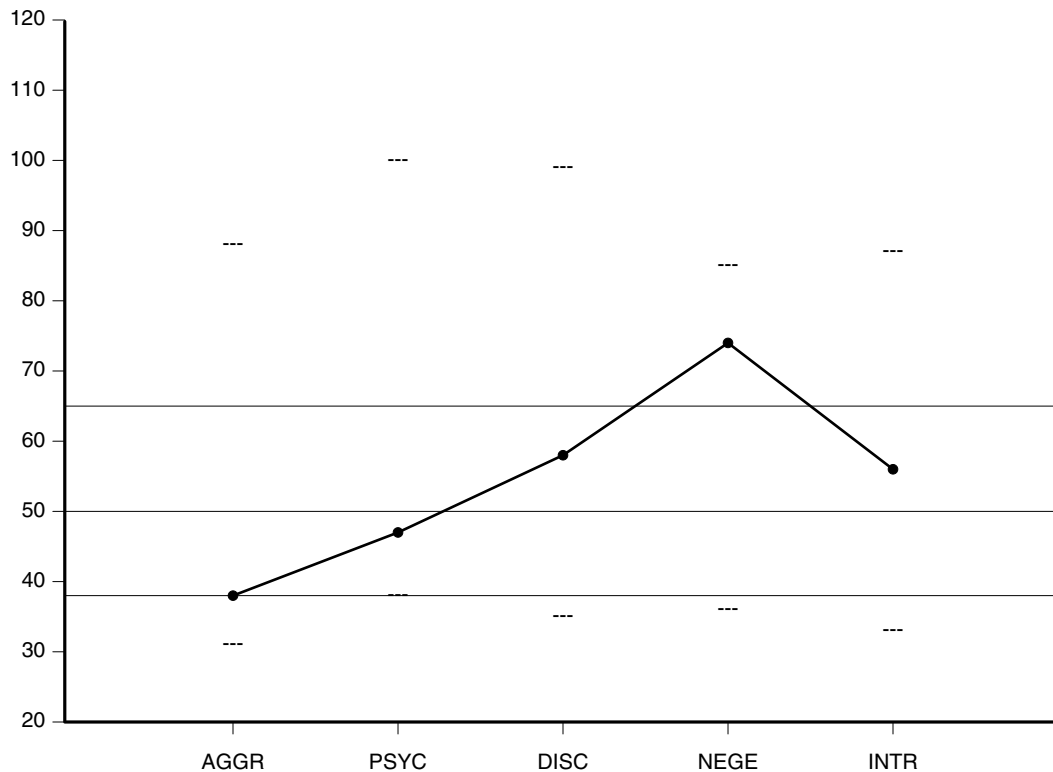


Ruwe score:	7	1	4	1	1	1	9	1	2	7	5	6
T Score:	83	53	75	52	44	50	61	43	40	77	49	66
Antwoorden %:	100	100	100	100	100	100	100	100	100	100	100	100

De hoogst en laagst mogelijke T-scores op elke schaal worden aangegeven met een "---".

FML	Familieproblemen	ACT	Activatie	SFI	Zelfingenomenheid
JCP	Gedragsproblemen in de jeugd	AGG	Agressie	DOM	Dominantie
SUB	Middelenmisbruik	CYN	Cynisme	DSF	Distantiëring
IMP	Impulsiviteit			SAV	Sociale vermijding
				SHY	Verlegenheid

## MMPI-3 Persoonlijkheidspathologie-vijf schalen (PSY-5-schalen)



Ruwe score:	2	1	5	12	8
T Score:	38	47	58	74	56
Antwoorden %:	100	100	100	100	100

De hoogst en laagst mogelijke T-scores op elke schaal worden aangegeven met een "---".

AGGR	Agressiviteit
PSYC	Psychoticisme
DISC	Ontremming
NEGE	Negatieve Emotionaliteit/Neuroticisme
INTR	Introversie/Lage Positieve Emotionaliteit

## MMPI-3 T-SCORES (per domein)

### PROTOCOL VALIDITEIT

Niet-responsiviteit op inhoud	0	37	37	60 J		
	CNS	CRIN	VRIN	TRIN		
Overrapportage	86	49		45	52	58
	F	Fp		Fs	FBS	RBS
Onderrapportage	32	31				
	L	K				

### INHOUDELIJKE SCHALEN

Somatische/cognitieve disfunctie	44	62	36	44	50			
	RC1	MLS	NUC	EAT	COG			
Emotionele disfunctie	80	82	80	83	82	81		
EID		RCd	SUI	HLP	SFD	NFC		
		73	56					
		RC2	INTR					
		62	71	67	51	66	53	70
		RC7	STR	WRY	CMP	ARX	ANP	BRF
								74
								NEGE
Ontregeling in het denken	50	57						
THD		RC6						
		45						
		RC8						
		47						
		PSYC						
Gedragsstoornis	50	69	83	53	75			
BXD		RC4	FML	JCP	SUB			
		39	52	44	50	61		
		RC9	IMP	ACT	AGG	CYN		
		58						
		DISC						
Interpersoonlijk functioneren	43	40	38	77	49	66		
	SFI	DOM	AGGR	DSF	SAV	SHY		

**NB.** Deze informatie wordt verstrekt om de interpretatie te vergemakkelijken. Meer informatie over interpretatie staat in hoofdstuk 8 van de handleiding.

## INFORMATIE OP ITEM-NIVEAU

### Ongescoorde Antwoorden

De respondent heeft scorebare antwoorden gegeven op alle MMPI-3 items.

### Kritieke Antwoorden

*Zeven MMPI-3-schalen—suïcidale gedachten (SUI), hulpeloosheid/hopeloosheid (HLP), angstgerelateerde ervaringen (ARX), achtervolgingsideeën (RC6), afwijkende ervaringen (RC8), middelenmisbruik (SUB) en agressie (AGG)—zijn items met een kritieke iteminhoud die mogelijk onmiddellijke aandacht vereisen. Items die door de respondent in de aangegeven richting (Ja of Nee) op een kritieke schaal zijn beantwoord, worden hieronder weergegeven als de T-score op die schaal 65 of hoger is. Voor SUI geldt dat de antwoorden op de items altijd worden weergegeven. Het percentage van de steekproef dat het item in de kritieke richting heeft beantwoord, wordt tussen haakjes weergegeven na de inhoud van het item.*

#### Suïcidale gedachten (SUI, T Score = 80)

- 38. Iteminhoud weggelaten. (Ja, 15,0%)
- 93. Iteminhoud weggelaten. (Ja, 4,3%)
- 120. Iteminhoud weggelaten. (Ja, 1,3%)

#### Hulpeloosheid/Hopeloosheid (HLP, T Score = 83)

- 118. Iteminhoud weggelaten. (Ja, 17,6%)
- 169. Iteminhoud weggelaten. (Ja, 4,9%)
- 214. Iteminhoud weggelaten. (Ja, 13,4%)
- 224. Iteminhoud weggelaten. (Ja, 4,6%)
- 238. Iteminhoud weggelaten. (Ja, 44,3%)
- 282. Iteminhoud weggelaten. (Nee, 20,7%)
- 296. Iteminhoud weggelaten. (Ja, 13,7%)

#### Angstgerelateerde ervaringen (ARX, T Score = 66)

- 26. Iteminhoud weggelaten. (Ja, 15,0%)
- 54. Iteminhoud weggelaten. (Ja, 19,0%)
- 75. Iteminhoud weggelaten. (Ja, 13,8%)
- 226. Iteminhoud weggelaten. (Ja, 33,4%)
- 228. Iteminhoud weggelaten. (Ja, 4,8%)
- 235. Iteminhoud weggelaten. (Ja, 26,4%)
- 252. Iteminhoud weggelaten. (Ja, 11,4%)

#### Middelenmisbruik (SUB, T Score = 75)

- 49. Iteminhoud weggelaten. (Ja, 10,0%)
- 141. Iteminhoud weggelaten. (Ja, 14,2%)
- 192. Iteminhoud weggelaten. (Ja, 3,9%)
- 297. Iteminhoud weggelaten. (Ja, 3,4%)



## Geselecteerde informatie op itemniveau

*De volgende informatie op itemniveau is gebaseerd op de selectie die de gebruiker heeft gemaakt van aanvullende schalen en/of van lagere grenswaarden voor de kritieke schalen uit de vorige sectie. Items die door de respondent in de aangegeven richting (Ja of Nee) op een schaal zijn beantwoord, worden hieronder vermeld als de T-score op die schaal de geselecteerde grensscore of hoger is. Het percentage van de steekproef dat elk item in de kritieke richting heeft beantwoord, wordt tussen haakjes weergegeven na de inhoud van het item. Het percentage van de MMPI-3 normatieve steekproef dat elk item in de gemeten richting heeft beantwoord, wordt tussen haakjes weergegeven na de iteminhoud.*

### Emotionele/internaliserende klachten (EID, T Score = 80)

- 1. Iteminhoud weggelaten. (Nee, 10,1%)
- 17. Iteminhoud weggelaten. (Ja, 7,1%)
- 20. Iteminhoud weggelaten. (Nee, 28,1%)
- 22. Iteminhoud weggelaten. (Ja, 33,3%)
- 30. Iteminhoud weggelaten. (Ja, 9,4%)
- 48. Iteminhoud weggelaten. (Ja, 33,7%)
- 57. Iteminhoud weggelaten. (Nee, 51,6%)
- 62. Iteminhoud weggelaten. (Nee, 80,2%)
- 73. Iteminhoud weggelaten. (Nee, 40,8%)
- 78. Iteminhoud weggelaten. (Ja, 11,5%)
- 83. Iteminhoud weggelaten. (Nee, 9,9%)
- 89. Iteminhoud weggelaten. (Ja, 21,5%)
- 90. Iteminhoud weggelaten. (Ja, 32,0%)
- 105. Iteminhoud weggelaten. (Nee, 11,4%)
- 114. Iteminhoud weggelaten. (Ja, 31,6%)
- 120. Iteminhoud weggelaten. (Ja, 1,3%)
- 128. Iteminhoud weggelaten. (Ja, 24,3%)
- 158. Iteminhoud weggelaten. (Ja, 13,6%)
- 169. Iteminhoud weggelaten. (Ja, 4,9%)
- 172. Iteminhoud weggelaten. (Ja, 9,8%)
- 187. Iteminhoud weggelaten. (Ja, 26,0%)
- 202. Iteminhoud weggelaten. (Nee, 74,6%)
- 204. Iteminhoud weggelaten. (Ja, 14,4%)
- 217. Iteminhoud weggelaten. (Nee, 41,1%)
- 228. Iteminhoud weggelaten. (Ja, 4,8%)
- 229. Iteminhoud weggelaten. (Ja, 17,4%)
- 234. Iteminhoud weggelaten. (Nee, 31,6%)
- 246. Iteminhoud weggelaten. (Nee, 15,2%)
- 252. Iteminhoud weggelaten. (Ja, 11,4%)
- 260. Iteminhoud weggelaten. (Ja, 13,3%)
- 282. Iteminhoud weggelaten. (Nee, 20,7%)
- 288. Iteminhoud weggelaten. (Ja, 23,3%)
- 322. Iteminhoud weggelaten. (Ja, 48,5%)
- 331. Iteminhoud weggelaten. (Ja, 9,2%)

### Demoralisatie (RCd, T Score = 82)

- 17. Iteminhoud weggelaten. (Ja, 7,1%)
- 22. Iteminhoud weggelaten. (Ja, 33,3%)
- 30. Iteminhoud weggelaten. (Ja, 9,4%)
- 48. Iteminhoud weggelaten. (Ja, 33,7%)
- 89. Iteminhoud weggelaten. (Ja, 21,5%)
- 105. Iteminhoud weggelaten. (Nee, 11,4%)
- 144. Iteminhoud weggelaten. (Ja, 25,4%)
- 152. Iteminhoud weggelaten. (Ja, 19,6%)

- 158. Iteminhoud weggelaten. (Ja, 13,6%)
- 172. Iteminhoud weggelaten. (Ja, 9,8%)
- 187. Iteminhoud weggelaten. (Ja, 26,0%)
- 204. Iteminhoud weggelaten. (Ja, 14,4%)
- 217. Iteminhoud weggelaten. (Nee, 41,1%)
- 229. Iteminhoud weggelaten. (Ja, 17,4%)
- 260. Iteminhoud weggelaten. (Ja, 13,3%)
- 288. Iteminhoud weggelaten. (Ja, 23,3%)
- 331. Iteminhoud weggelaten. (Ja, 9,2%)

Weinig positieve emoties (RC2, T Score = 73)

- 1. Iteminhoud weggelaten. (Nee, 10,1%)
- 20. Iteminhoud weggelaten. (Nee, 28,1%)
- 47. Iteminhoud weggelaten. (Nee, 84,2%)
- 62. Iteminhoud weggelaten. (Nee, 80,2%)
- 78. Iteminhoud weggelaten. (Ja, 11,5%)
- 83. Iteminhoud weggelaten. (Nee, 9,9%)
- 246. Iteminhoud weggelaten. (Nee, 15,2%)
- 282. Iteminhoud weggelaten. (Nee, 20,7%)
- 302. Iteminhoud weggelaten. (Nee, 52,0%)
- 323. Iteminhoud weggelaten. (Nee, 24,7%)

Antisociaal gedrag (RC4, T Score = 69)

- 19. Iteminhoud weggelaten. (Nee, 7,0%)
- 21. Iteminhoud weggelaten. (Ja, 47,9%)
- 141. Iteminhoud weggelaten. (Ja, 14,2%)
- 156. Iteminhoud weggelaten. (Ja, 34,1%)
- 190. Iteminhoud weggelaten. (Nee, 26,5%)
- 297. Iteminhoud weggelaten. (Ja, 3,4%)

Zelftwijfel (SFD, T Score = 82)

- 17. Iteminhoud weggelaten. (Ja, 7,1%)
- 48. Iteminhoud weggelaten. (Ja, 33,7%)
- 89. Iteminhoud weggelaten. (Ja, 21,5%)
- 184. Iteminhoud weggelaten. (Ja, 5,5%)
- 229. Iteminhoud weggelaten. (Ja, 17,4%)
- 249. Iteminhoud weggelaten. (Ja, 12,6%)
- 288. Iteminhoud weggelaten. (Ja, 23,3%)

Ondoelmatigheid (NFC, T Score = 81)

- 27. Iteminhoud weggelaten. (Ja, 21,3%)
- 68. Iteminhoud weggelaten. (Ja, 26,2%)
- 108. Iteminhoud weggelaten. (Ja, 25,7%)
- 144. Iteminhoud weggelaten. (Ja, 25,4%)
- 152. Iteminhoud weggelaten. (Ja, 19,6%)
- 198. Iteminhoud weggelaten. (Ja, 41,0%)
- 274. Iteminhoud weggelaten. (Ja, 26,6%)
- 299. Iteminhoud weggelaten. (Ja, 12,8%)
- 324. Iteminhoud weggelaten. (Ja, 39,3%)

Stress (STR, T Score = 71)

- 8. Iteminhoud weggelaten. (Nee, 28,2%)
- 73. Iteminhoud weggelaten. (Nee, 40,8%)
- 112. Iteminhoud weggelaten. (Ja, 21,5%)

- 128. Iteminhoud weggelaten. (Ja, 24,3%)
- 234. Iteminhoud weggelaten. (Nee, 31,6%)

Bezorgdheid (WRY, T Score = 67)

- 29. Iteminhoud weggelaten. (Ja, 43,1%)
- 98. Iteminhoud weggelaten. (Ja, 23,4%)
- 123. Iteminhoud weggelaten. (Ja, 36,1%)
- 286. Iteminhoud weggelaten. (Ja, 41,4%)
- 309. Iteminhoud weggelaten. (Ja, 22,0%)
- 335. Iteminhoud weggelaten. (Ja, 39,3%)

Gedragsbeperkende angsten (BRF, T Score = 70)

- 50. Iteminhoud weggelaten. (Ja, 12,6%)
- 151. Iteminhoud weggelaten. (Ja, 9,4%)

Familieproblemen (FML, T Score = 83)

- 19. Iteminhoud weggelaten. (Nee, 7,0%)
- 58. Iteminhoud weggelaten. (Ja, 37,0%)
- 138. Iteminhoud weggelaten. (Ja, 3,7%)
- 145. Iteminhoud weggelaten. (Ja, 3,4%)
- 215. Iteminhoud weggelaten. (Ja, 8,8%)
- 269. Iteminhoud weggelaten. (Nee, 16,3%)
- 280. Iteminhoud weggelaten. (Ja, 5,2%)

Distantiëring (DSF, T Score = 77)

- 5. Iteminhoud weggelaten. (Ja, 47,6%)
- 67. Iteminhoud weggelaten. (Ja, 23,1%)
- 97. Iteminhoud weggelaten. (Ja, 40,9%)
- 175. Iteminhoud weggelaten. (Ja, 11,1%)
- 196. Iteminhoud weggelaten. (Ja, 18,9%)
- 291. Iteminhoud weggelaten. (Ja, 21,1%)
- 307. Iteminhoud weggelaten. (Ja, 23,8%)

Verlegenheid (SHY, T Score = 66)

- 44. Iteminhoud weggelaten. (Ja, 29,3%)
- 90. Iteminhoud weggelaten. (Ja, 32,0%)
- 114. Iteminhoud weggelaten. (Ja, 31,6%)
- 177. Iteminhoud weggelaten. (Ja, 37,4%)
- 225. Iteminhoud weggelaten. (Ja, 51,2%)
- 295. Iteminhoud weggelaten. (Nee, 42,7%)

Negatieve Emotionaliteit/ Neuroticisme (NEGE, T Score = 74)

- 26. Iteminhoud weggelaten. (Ja, 15,0%)
- 73. Iteminhoud weggelaten. (Nee, 40,8%)
- 75. Iteminhoud weggelaten. (Ja, 13,8%)
- 98. Iteminhoud weggelaten. (Ja, 23,4%)
- 115. Iteminhoud weggelaten. (Ja, 23,7%)
- 123. Iteminhoud weggelaten. (Ja, 36,1%)
- 206. Iteminhoud weggelaten. (Ja, 29,0%)
- 228. Iteminhoud weggelaten. (Ja, 4,8%)
- 252. Iteminhoud weggelaten. (Ja, 11,4%)
- 263. Iteminhoud weggelaten. (Ja, 62,7%)
- 286. Iteminhoud weggelaten. (Ja, 41,4%)
- 335. Iteminhoud weggelaten. (Ja, 39,3%)

**Einde van het Rapport**

## ANTWOORDEN

1. 2	2. 1	3. 2	4. 2	5. 1	6. 2	7. 2	8. 2	9. 2	10. 1
11. 2	12. 2	13. 2	14. 1	15. 2	16. 1	17. 1	18. 2	19. 2	20. 2
21. 1	22. 1	23. 1	24. 1	25. 2	26. 1	27. 1	28. 2	29. 1	30. 1
31. 2	32. 1	33. 2	34. 2	35. 2	36. 2	37. 1	38. 1	39. 2	40. 1
41. 2	42. 1	43. 2	44. 1	45. 1	46. 2	47. 2	48. 1	49. 1	50. 1
51. 2	52. 1	53. 2	54. 1	55. 2	56. 1	57. 2	58. 1	59. 1	60. 2
61. 1	62. 2	63. 1	64. 1	65. 1	66. 2	67. 1	68. 1	69. 1	70. 2
71. 2	72. 1	73. 2	74. 2	75. 1	76. 2	77. 2	78. 1	79. 2	80. 1
81. 2	82. 2	83. 2	84. 2	85. 1	86. 1	87. 1	88. 1	89. 1	90. 1
91. 2	92. 2	93. 1	94. 2	95. 1	96. 2	97. 1	98. 1	99. 1	100. 2
101. 2	102. 1	103. 2	104. 1	105. 2	106. 2	107. 1	108. 1	109. 2	110. 2
111. 2	112. 1	113. 1	114. 1	115. 1	116. 2	117. 1	118. 1	119. 2	120. 1
121. 1	122. 2	123. 1	124. 2	125. 1	126. 2	127. 1	128. 1	129. 2	130. 2
131. 2	132. 1	133. 2	134. 1	135. 2	136. 2	137. 2	138. 1	139. 2	140. 1
141. 1	142. 2	143. 2	144. 1	145. 1	146. 2	147. 2	148. 2	149. 2	150. 2
151. 1	152. 1	153. 2	154. 1	155. 2	156. 1	157. 1	158. 1	159. 2	160. 2
161. 2	162. 1	163. 2	164. 2	165. 2	166. 2	167. 2	168. 2	169. 1	170. 2
171. 1	172. 1	173. 2	174. 2	175. 1	176. 2	177. 1	178. 2	179. 2	180. 2
181. 2	182. 2	183. 1	184. 1	185. 2	186. 1	187. 1	188. 2	189. 2	190. 2
191. 2	192. 1	193. 1	194. 2	195. 1	196. 1	197. 1	198. 1	199. 1	200. 2
201. 1	202. 2	203. 2	204. 1	205. 2	206. 1	207. 2	208. 2	209. 2	210. 1
211. 1	212. 2	213. 1	214. 1	215. 1	216. 2	217. 2	218. 2	219. 2	220. 2
221. 1	222. 1	223. 2	224. 1	225. 1	226. 1	227. 1	228. 1	229. 1	230. 2
231. 2	232. 2	233. 2	234. 2	235. 1	236. 2	237. 1	238. 1	239. 2	240. 2
241. 2	242. 2	243. 1	244. 2	245. 2	246. 2	247. 1	248. 2	249. 1	250. 2
251. 2	252. 1	253. 2	254. 2	255. 2	256. 1	257. 2	258. 2	259. 2	260. 1
261. 2	262. 2	263. 1	264. 2	265. 1	266. 2	267. 2	268. 1	269. 2	270. 2
271. 2	272. 1	273. 2	274. 1	275. 2	276. 2	277. 2	278. 1	279. 2	280. 1
281. 2	282. 2	283. 1	284. 2	285. 2	286. 1	287. 2	288. 1	289. 2	290. 2
291. 1	292. 2	293. 1	294. 2	295. 2	296. 1	297. 1	298. 1	299. 1	300. 1
301. 2	302. 2	303. 1	304. 1	305. 2	306. 2	307. 1	308. 2	309. 1	310. 1
311. 2	312. 2	313. 1	314. 2	315. 1	316. 2	317. 2	318. 1	319. 2	320. 2
321. 2	322. 1	323. 2	324. 1	325. 1	326. 2	327. 2	328. 1	329. 2	330. 2
331. 1	332. 2	333. 1	334. 1	335. 1					